

ST-FA620-BNLT

(art. nr. 21000180)

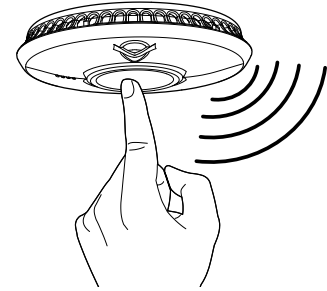
Thermoptek™ Rookmelder
voorzien van een 10 jarig
Lithium batterij



Aanvullende instructie First Alert ST-FA620 voor het behoud van een goede werking van uw rookmelder. Bewaar deze informatie in de meterkast. Raadpleeg ook de handleiding in de verpakking

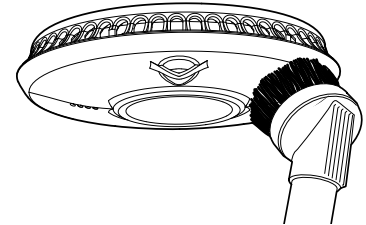
Test uw rookmelder eenmaal per week.

Druk op de testknop. De rode led op de melder knippert snel tijdens het hoorbare alarmsignaal. U hoeft de rookmelder niet te testen met rook.



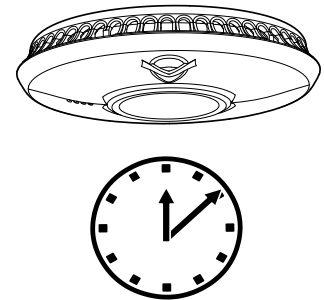
Onderhoud uw rookmelder

Zuig de rookmelder minimaal eenmaal in de drie maanden schoon met het kleine borstelmondstuk van uw stofzuiger. Regelmatig onderhoud verlengt de levensduur.



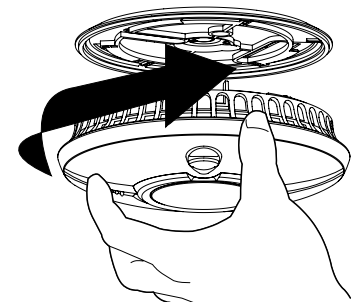
Ongewenst alarm

Rookmelders kunnen soms op kookdampen en stof reageren. Als u weet dat het om een ongewenst alarm gaat, dan kunt u het alarm tijdelijk uitzetten door op de middelste test- en pauzeknop te duwen. Maak uw melder schoon! De rookmelder schakelt na tien minuten vanzelf weer in.



10 Jaar Batterij.

Wanneer de niet-vervangbare batterij van de melder bijna leeg is, klinkt er om de veertig seconden een tjrpend waarschuwingssignaal. Wanneer dit gebeurt, moet u de melder binnen zeven dagen vervangen.



Gaat u klussen? Bescherm u melder

U kunt de melder eenvoudig los draaien. De melder bewaart u in een plastic zak. Hiermee verlengt u de levensduur van de melder aanzienlijk.

Heeft u vragen of opmerkingen?

Stuur een mail naar: info@w-save.nl

Of bel met: 077-3512776

Weckx

Handelsonderneming Venlo
Stalbergweg 55
5913 BJ Venlo, The Netherlands
Postbus 95 - 5900 AB Venlo
The Netherlands

T +31 (0)77 351 27 76
F +31 (0)77 354 79 59
E info@weckx.nl
I www.w-save.nl

First Alert®

WECKX
HANDELSONDERNEMING